



# MANUAL PENGGUNA APLIKASI MUDAH ALIH RESIDENSI WILAYAH

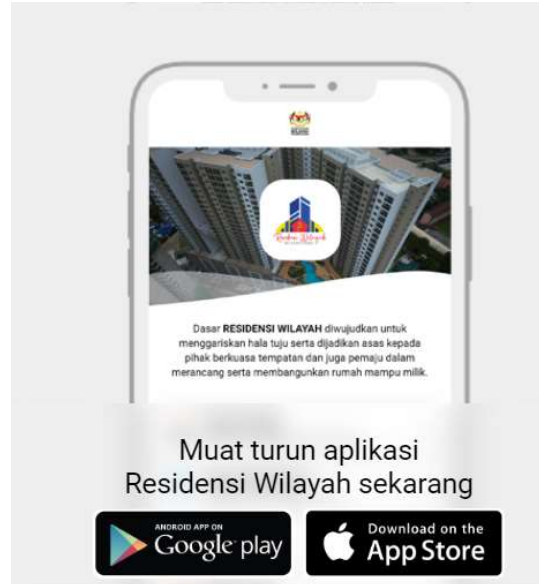
---

## Isi Kandungan

1. MUAT TURUN APLIKASI IOS DAN ANDROID.....	2
2. SEMAK STATUS PERMOHONAN .....	3
3. BERITA TERKINI .....	5
4. SOALAN LAZIM.....	6
5. INFORMASI.....	7
6. SENARAI PROJEK DAN PERMOHONAN .....	8

## 1. Muat Turun Aplikasi iOS dan Android

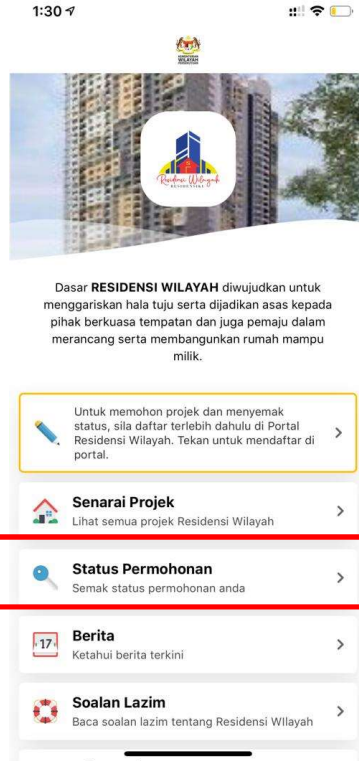
- a. Layari laman sesawang Residensi Wilayah <https://residensiwilayah.kwp.gov.my/> dan klik pada ikon Google Play untuk peranti Android atau App Store bagi iOS.



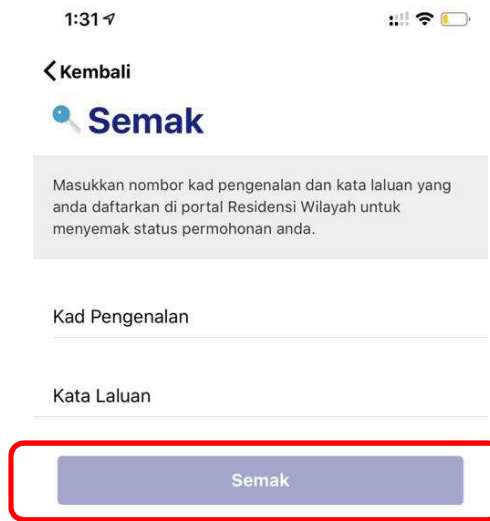
- b. Pemasangan ini boleh dibuat pada iPhone, telefon pintar Android, iPad serta tablet yang menyokong Android dan iOS sahaja.

## 2. Semak Status Permohonan

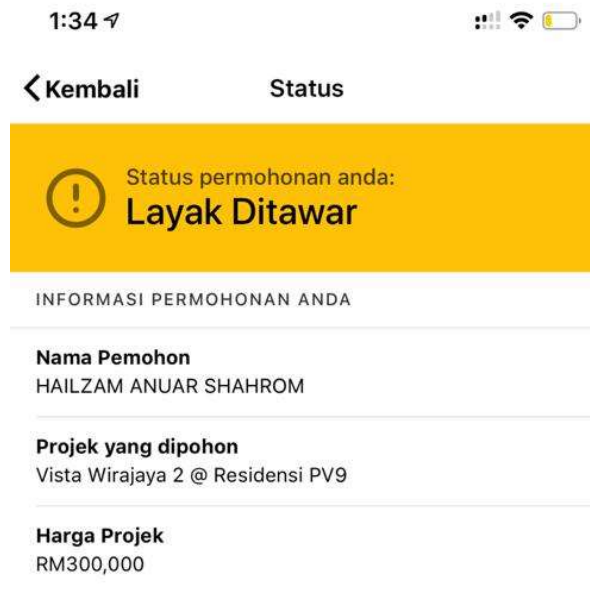
- a. Di laman utama aplikasi, tekan pautan Status Permohonan.



- b. Masukkan nombor kad pengenalan dan kata laluan di borang semakan. Kemudian, tekan butang **SEMAK**.

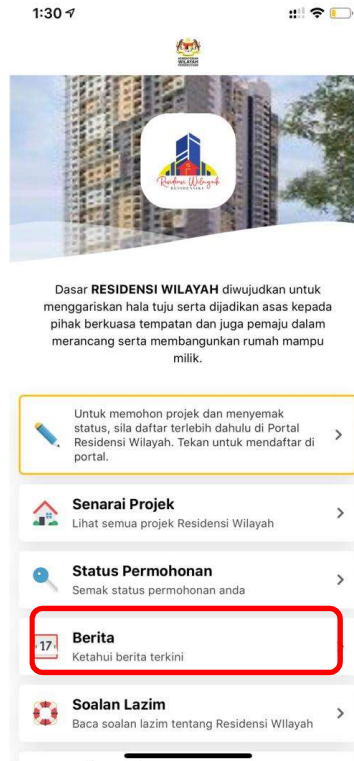


- c. Contoh paparan yang akan dipaparkan sebaik butang Semak ditekan oleh Pemohon.



### 3. Berita Terkini

- a. Di laman utama aplikasi, tekan pautan Berita.

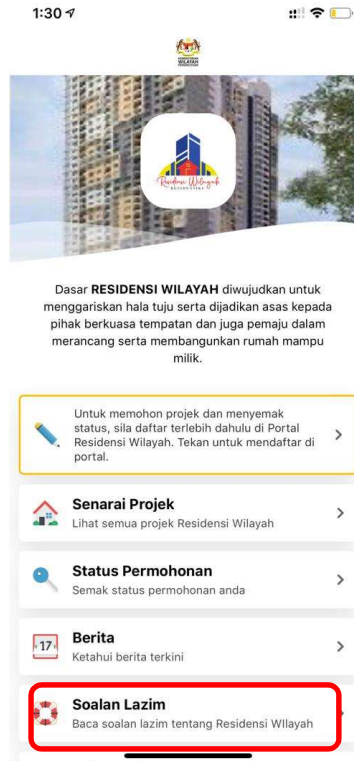


- b. Maklumat berita dipaparkan.



## 4. Soalan Lazim

- c. Di laman utama aplikasi, tekan pautan Soalan Lazim.

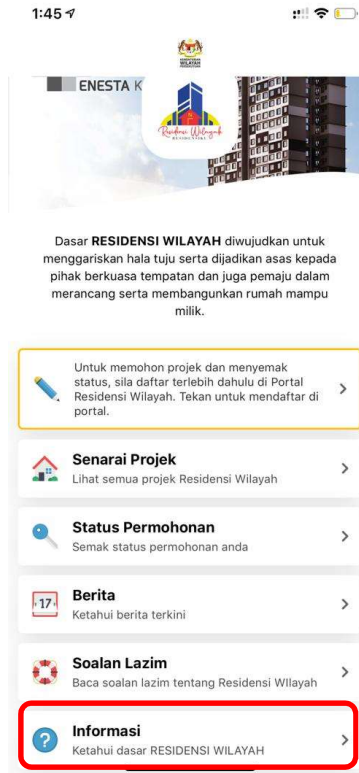


- d. Maklumat soalan lazim dipaparkan.



## 5. Informasi

- a. Di laman utama aplikasi, tekan pautan Informasi.



- a. Maklumat informasi dipaparkan.





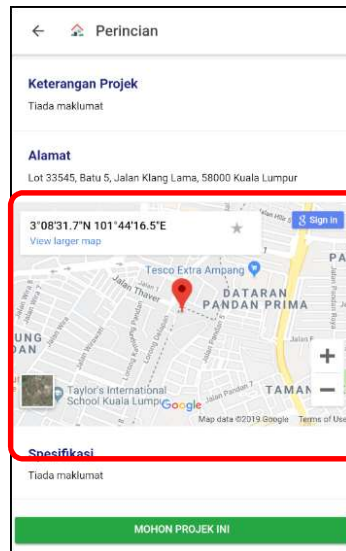
## 6. Senarai Projek dan Permohonan

- a. Di laman utama aplikasi, tekan pautan Senarai Projek.

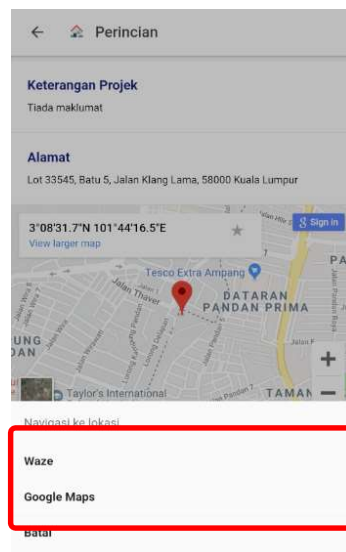


- b. Tapis projek dengan menggunakan borang tapisan projek di bahagian atas senarai projek. Kemudian, tekan mana-mana projek untuk melihat perincian projek berkenaan.

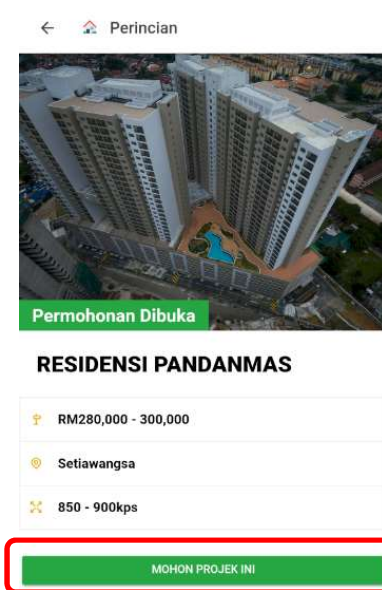
c. Di bawah bahagian alamat, tekan peta koordinat projek.



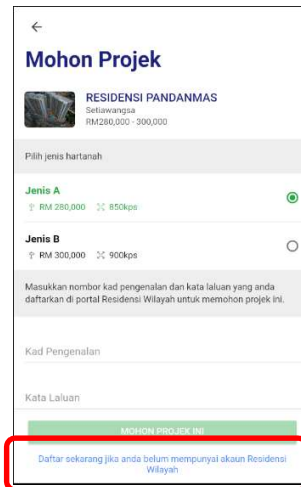
d. Pilih sama ada Waze atau Google Maps.



- e. Kembali ke Aplikasi Residensi Wilayah, pada bahagian bawah skrin di perincian projek, tekan butang Mohon projek ini.



- f. Tatal borang permohonan projek sehingga ke hujung bawah. Tekan pautan “Daftar sekarang jika anda belum mempunyai akaun Residensi Wilayah”.



- g. Kembali ke aplikasi, pada borang permohonan projek, pilih jenis hartanah yang ingin dipohon. Kemudian, masukkan nombor kad pengenalan dan kata laluan akaun Residensi Wilayah anda. Kemudian, tekan butang Mohon Projek Ini.

<

### Mohon Projek

 **RESIDENSI PANDANMAS**  
Setiawangsa  
RM280,000 - 300,000

Pilih jenis hartanah

**Jenis A**  
RM 280,000 850kps

**Jenis B**  
RM 300,000 900kps

Masukkan nombor kad pengenalan dan kata laluan yang anda daftarkan di portal Residensi Wilayah untuk memohon projek ini.

Kad Pengenalan

Kata Laluan

**MOHON PROJEK INI**

[Daftar sekarang jika anda belum mempunyai akaun Residensi Wilayah](#)